

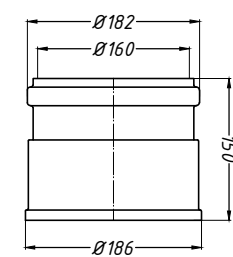
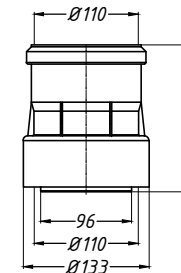
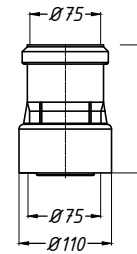
Спецификация

Поз.	Обозначение	Наименование	Кол.	Примечание
1		водосточная труба DN75	1	шт.
2	HL9/7	переходник с ПП DN75	1	шт.
3		воронка DN75	1	шт.
4		водосточная труба DN110	1	шт.
5	HL9/1	переходник с ПП DN110	1	шт.
6		воронка DN110	1	шт.
7		водосточная труба DN160	1	шт.
8	WAVIN 24.156210	переходник с ПП DN160	1	шт.
9		воронка DN160	1	шт.

2. Переходник HL9/7

5. Переходник HL9/1

8. Переходник WAVIN 24.156210



*Приемные патрубки водосточных воронок и охлаждаемые участки отводящих трубопроводов в пределах холодного помещения и на высоту 1,2...1,5 м от потолка в пределах теплого помещения должны иметь теплоизоляцию.

Инв. № подл.
Подпись и дата
Взам. инв. №

Изм.	Кол.уч.	Лист	№ док.	Подпись	Дата			
						Применение кровельных воронок фирмы «HL HUTTERER & LECHNER GmbH» (Австрия) и ООО «ХЛ-РУС» (Россия) для внутреннего водостока		
						Соединение воронок с безраструбной водосточной трубой DN75, 110, 160	Стадия	Лист
Разработал							50	
Переходники HL9/7, HL9/1, WAVIN								